

## АНАЛИЗ ПРЕСТУПНОСТИ В ПЕРМСКОМ КРАЕ

**В.Р. Коровин**

*Президентская Академия РАНХиГС, Пермский филиал, студент, г. Пермь, Россия*

**Н.М. Никулин**

*Президентская Академия РАНХиГС, Пермский филиал, студент, г. Пермь, Россия*

**Л.А. Шитоев**

*Президентская Академия РАНХиГС, Пермский филиал, студент, г. Пермь, Россия*

[lshitoev@inbox.ru](mailto:lshitoev@inbox.ru)

Социальные процессы – неотъемлемая часть общества. Они выступают в виде упорядоченной формы социального взаимодействия, важнейшими чертами которого является всеобъемлемость и связь с субъектом, осуществляющим процесс. Ничто не может осуществляться в обществе независимо от социальных процессов.

Научное сообщество предлагает различные подходы к пониманию термина «социальные процессы» (рисунок 1) [1]:

Определения понятия "Социальный процесс"	По Смоллу: процесс формирования оценок и их изменения из-за трудностей, возникающих при взаимодействии членов группы
	Л. Гумплович: взаимодействие различных социальных групп
	А. Босков: процесс, при котором мы можем обнаружить значительное изменение в структуре и функционировании детерминированных социальных систем
	Л.П. Корсавин: основой социального процесса является постоянно меняющаяся система отношений между пространственно разделенными элементами
	Отечественная социологическая литература: последовательная смена состояний или движение элементов социальной системы и ее подсистем

### **Рисунок 1 – Определения понятия социальные процессы**

Таким образом, социальный процесс – это совокупность однонаправленных и повторяющихся действий людей, в результате которых происходят социальные изменения [3].

Социализация	•Процесс, в рамках которого индивиды усваивают культурные нормы, ценности и общепринятые образцы поведения, а также усваивают социальные роли.
Девииантное поведение	•Отклонения от общепринятых норм и правил, такие как преступления, асоциальное поведение и другие формы девиантного поведения.
Социальная мобильность	•Возможность индивида или группы изменять свою социальную позицию в обществе, переходя из одного социального класса в другой.
Социальная стратификация	•Распределение индивидов и групп по различным слоям (классам) общества на основе таких характеристик, как социальное положение, богатство и власть.
Глобализация	•Процесс интеграции и взаимозависимости различных частей мира в сферах экономики, культуры и политики.
Культурный обмен	•Обмен и взаимодействие между различными культурами, что приводит к обогащению культурных особенностей и созданию новых культурных форм

### Рисунок 2 – основные социальные процессы

Социальные процессы представляют собой динамичные и взаимодействующие явления, которые происходят в обществе и влияют на его структуру, организацию и развитие. На рисунке 2 представлены некоторые их виды.

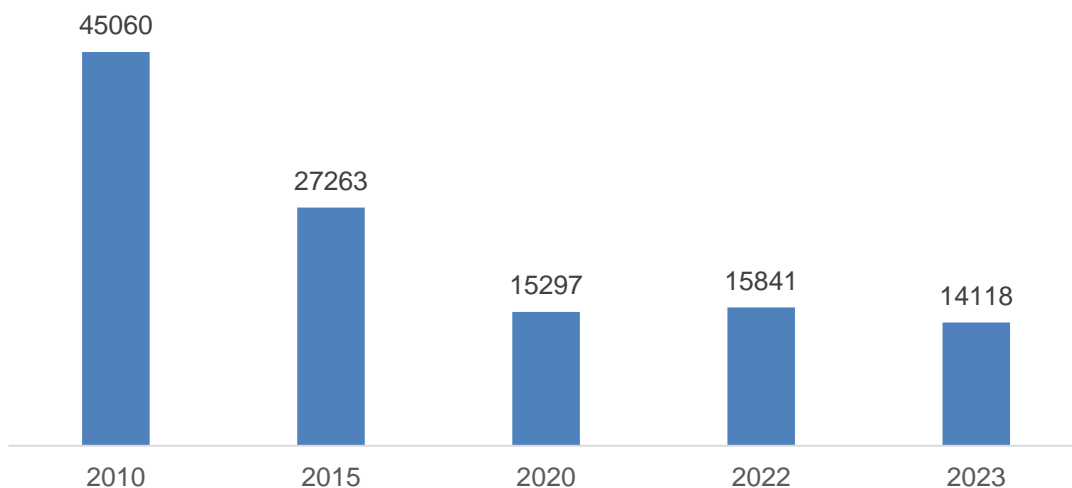
Из всех упомянутых процессов девиантное поведение имеет наибольшее отрицательное влияние на общество, так как оно может проявляться в различных формах. К этим формам относятся агрессия, преступные действия, антисоциальное поведение, нарушения общественного порядка и другие [2]. Также одним из негативных видов социальных процессов является преступность.

Преступность – это систематическое деяние, нарушающее закон и установленный правопорядок в стране.

В современной России преступность является одной из острых социальных проблем, которая требует если не решения, то, по крайней мере, снижения показателей, что в результате, так или иначе, повлияет на социальное развитие общества.

Для проведения исследования рассмотрим показатели уголовных, административных, экономических преступлений, а также рецидивов преступлений в Пермском крае и сравним с показателями других субъектов. Показатели рассмотрены в период с 2010 по 2023 года на основе данных, взятых из Единой межведомственной информационно-статистической системы (ЕМИСС).

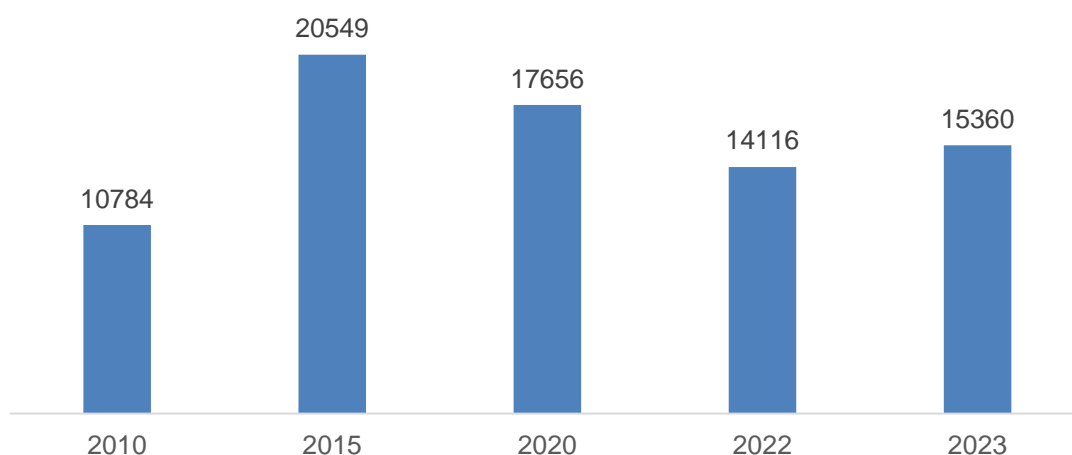
В 2010 году было зарегистрировано 45060 уголовных преступлений, а к 2023 году их число сократилось до 14118. Изменение за этот период составило почти 70%, по сравнению с 2022 годом количество уголовных преступлений сократилось на 11%. [4].



**Рисунок 3 – Количество уголовных преступлений в Пермском крае**

Далее нами были рассмотрены административные правонарушения, которые были зафиксированы в указанный выше период. Административное правонарушение — это противоправное деяние, за которое по законодательству предусмотрена административная ответственность.

Количество административных правонарушений в 2010 году составило 10784. К 2015 году показатель увеличился почти в 2 раза. В 2022 году показатель вновь снизился на 14%. Но уже в 2023 году показатель увеличился до 15360 преступлений, что на 9% больше относительно 2022 года. Также относительно 2010 года увеличение показателя произошло почти в 1,5 раза [4].

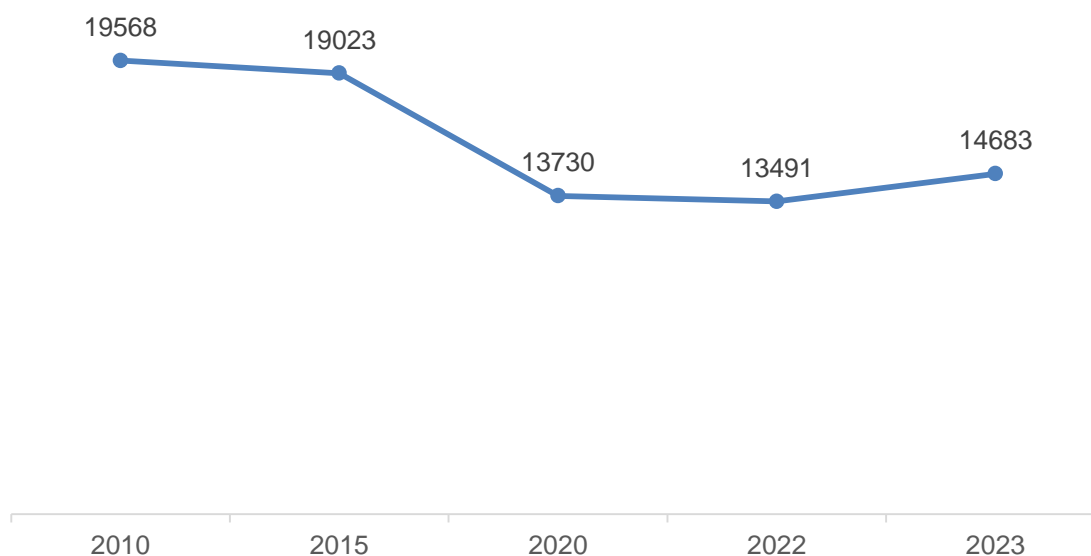


**Рисунок 4 – Количество административных преступлений в Пермском крае**

Третьим показателем, который мы рассмотрели, был показатель экономических преступлений. Экономические преступления – это один из видов уголовно наказуемых правонарушений. К ним относятся экономические аспекты общественной жизни, например, имущественные или производственные отношения, экономические права лиц и другие.

За период с 2010 по 2015 год количество преступлений снизилось на 3%, с 19568 до 19023 преступлений. Однако уже к 2022 году ситуация улучшилась, количество таких деяний составило 13491, а их доля относительно 2010 года

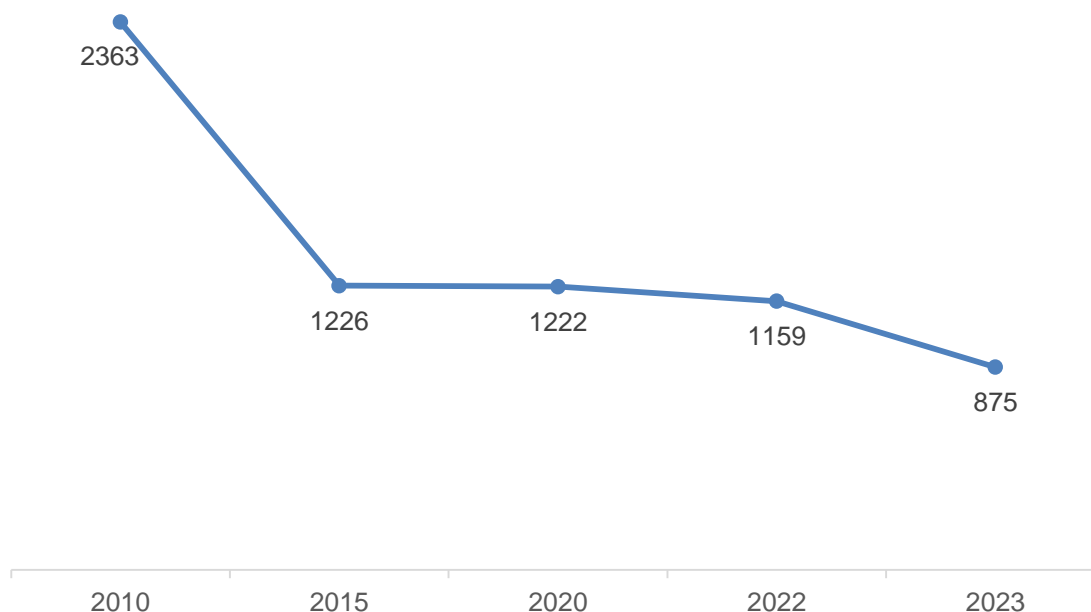
составила 68%. Тем не менее, количество экономических преступлений в 2023 году составило 14683, что больше на 8% в сравнении с предшествующим [4].



**Рисунок 5 – Экономические преступления**

Также не стоит забывать и о рецидивах преступлений, поскольку они тоже оказывают влияние на статистические данные о преступности. Под рецидивом преступления понимают совершение умышленного преступления лицом, ранее виновным в совершении такого деяния.

Количество таких преступлений в 2010 году составило 2363. К 2022 году сокращение произошло в 2 раза и показатель составил 1159 преступлений. В 2023 году показатель достиг своему минимуму и составил 875 преступлений. Если сравнивать последний год выборки с другими годами, то относительно 2010 года доля таких преступлений составила 37%, относительно 2022 года – 75% [4].



**Рисунок 6 – Рецидив преступления**

Сравним изменения количества преступлений в Пермском крае в период с 2010 по 2023 с другими регионами.

**Таблица 1**

**Изменение количества преступлений в 2023 году относительно 2010 года**

	Уголовные Преступления	Административные правонарушения	Экономические преступления	Рецидив преступления
Республика Башкортостан	48%	118%	92%	30%
Республика Татарстан	54%	110%	106%	48%
Пермский край	31%	142%	75%	37%
Свердловская область	36%	249%	123%	37%
Челябинская область	40%	212%	145%	26%
Красноярский край	47%	134%	83%	37%

По рассматриваемым регионам Пермский край занимает 1 место по снижению количества уголовных и экономических преступлений за последние 14 лет. Что касается административных правонарушений, то за 2023 год их число выросло на 42% сравнительно 2010 года и край занимает 4 место по этому показателю. По такой же аналогии Пермский край занимает 3-5 место по показателю «рецидив преступления», поделив его с Красноярским краем, Свердловской и Челябинской областями.

Таким образом в Пермском крае наблюдается тенденция спада уголовных, экономических и повторных преступлений. Ситуация с административными правонарушениями неоднозначная. На протяжении 7 лет с 2015 года по 2022 год наблюдалась тенденция спада, но в последний год их количество выросло. Предположительно, причиной тому является ослабление мер регулирования административных правонарушений, также в конце 2022 года был переход на бесконтактную систему оплаты проезда в общественном транспорте, повлекшую за собой увеличение числа административных правонарушений.

В качестве сокращения количества преступлений в Пермском крае предлагаем ужесточить законодательство, повысить штрафы. Также стимулировать работу правоохранительных органов, посредством увеличения заработной платы сотрудникам или добавление иных стимулирующих факторов.

### Список литературы

1) Петрова С.И. Социальные процессы как специфическая форма социальных преобразований // Международный журнал гуманитарных и естественных наук. 2021. №7. URL: <https://cyberleninka.ru/article/n/sotsialnye-protsessy-kak-spetsificheskaya-forma-sotsialnyh-preobrazovaniy> (дата обращения: 09.11.2024).

2) Меньшиков А.Г. Девиантное поведение у взрослых людей // ГБУЗ ЯНАО «Психиатрическая больница» – официальный сайт. URL: <https://pb.yanao.ru/presscenter/news/173386/> (Дата обращения: 09.11.2024)

3) Мигулова Е. Социальные процессы. Примеры, виды, классификации // Психологический форум – В17.ru – Сайт психологов. URL: [https://www.b17.ru/article/social\\_processes/?ysclid=m38pu1hnr7806648937](https://www.b17.ru/article/social_processes/?ysclid=m38pu1hnr7806648937) (Дата обращения: 09.11.2024)

4) Единая межведомственная информационно-статистическая система – официальный сайт. URL: <https://www.fedstat.ru/?ysclid=m3actnwhxl828750535> (Дата обращения: 09.11.2024)